

# 주간전력수요 전망

'23.02.17(금) 수요예측팀

## □ 최대부하 전망










[단위 : MW]

구 분	2/18(토)	2/19(일)	2/20(월)	2/21(화)	2/22(수)	2/23(목)	2/24(금)	2/25(토)	2/19(일)
예측 최대부하	68,500	66,200	80,000	81,500	82,000	80,500	79,500	67,500	65,000

※ 수요관리 전 발전단 기준

## □ 전국기상 전망

[단위 : °C]

구 분	2/18(토)	2/19(일)	2/20(월)	2/21(화)	2/22(수)	2/23(목)	2/24(금)	2/25(토)	2/19(일)
기온	고 저	고 저	고 저	고 저	고 저	고 저	고 저	고 저	고 저
서울	9 2	6 3	1 -3	4 -6	6 -4	7 -2	9 -1	10 0	10 1
인천	7 2	5 2	1 -2	2 -6	4 -3	5 -1	7 0	7 0	7 1
수원	9 1	6 2	2 -3	4 -7	6 -4	7 -2	9 -2	10 -1	10 -1
원주	9 0	6 2	3 -5	5 -6	7 -4	8 -2	9 -3	10 -2	10 -1
대전	9 2	8 4	5 -3	5 -7	7 -4	9 -2	10 -2	11 -1	11 -1
대구	10 4	11 6	7 -1	7 -5	9 -3	11 0	12 0	12 0	13 1
광주	11 6	9 6	7 -1	6 -5	10 -3	10 0	11 0	12 0	12 1
부산	13 8	14 9	10 1	8 -2	10 1	12 4	13 4	13 4	13 4
전국가중	10 3.6	8.4 4.7	4.2 -1.8	5.2 -5.1	7.4 -2.7	8.7 -0.3	10.2 0.1	10.9 0.7	10.9 1.4
서울개황 (오전)									
광주개황 (오전)	