

주간전력수요 전망

'23.04.06(목) 수요예측팀

□ 최대부하 전망










[단위 : MW]

구 분	4/7(금)	4/8(토)	4/9(일)	4/10(월)	4/11(화)	4/12(수)	4/13(목)	4/14(금)	4/15(토)
예측 최대부하	66,900	60,300	58,900	68,500	69,000	68,500	68,500	70,000	59,000

※ 수요관리 전 발전단 기준

□ 전국기상 전망

[단위 : °C]

구 분	4/7(금)	4/8(토)	4/9(일)	4/10(월)	4/11(화)	4/12(수)	4/13(목)	4/14(금)	4/15(토)
기온	고 저	고 저	고 저	고 저	고 저	고 저	고 저	고 저	고 저
서울	15 7	14 3	17 5	18 6	18 10	17 7	19 7	19 9	22 10
인천	12 8	13 6	15 6	16 8	16 10	14 7	16 7	16 9	18 9
수원	14 5	14 2	18 3	18 4	18 8	17 5	19 5	19 7	22 8
원주	15 5	15 1	18 2	20 4	19 8	18 7	20 5	20 7	22 8
대전	16 5	16 2	19 2	20 4	19 10	19 6	21 5	21 8	22 9
대구	18 8	16 4	20 4	22 6	22 11	21 9	22 7	21 9	21 10
광주	16 7	16 3	19 4	21 6	21 11	19 9	21 7	21 10	22 11
부산	20 10	17 6	18 7	19 10	20 13	19 13	19 10	19 12	20 12
전국가중	16.3 7.5	15.1 3.7	17.7 5	18.8 6.7	19 10.7	17.9 8.5	19.4 7.4	19.3 9.5	21.3 10.2
서울개황 (오전)									
광주개황 (오전)	